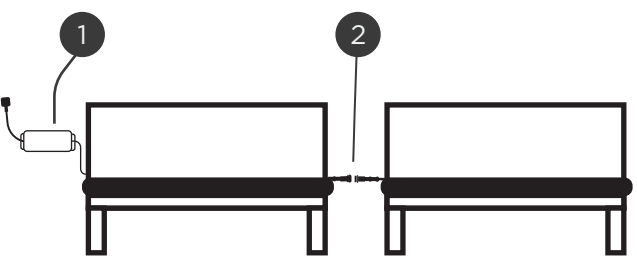


► Aansluiten

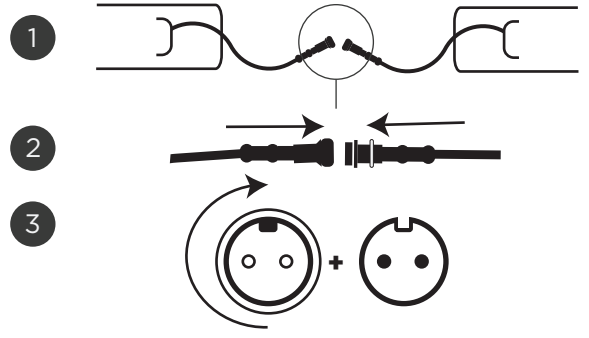
1



Plaats de kussens op de banken.
1: Omvormer.
2: Doorluskabels.

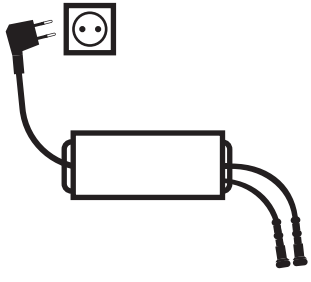
⚠️ Verbind nooit meer dan, 4 zitplaatsen (zit en rug) of 8 zitplaatsen (alleen zit), op één kabel.

2



1: Lus de kabels via de achterzijde van het kussen aan elkaar.
2: Zorg dat de kabels goed in elkaar schuiven.
3: Draai de sluiting aan.

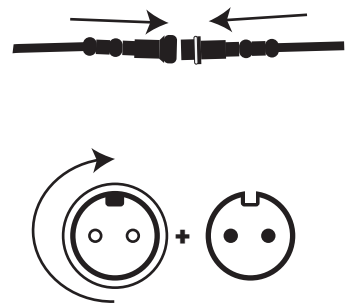
3



Plaats de omvormer bij het stopcontact (dit kan permanent) m.b.v. de schroefgaten aan de bank of gevel.

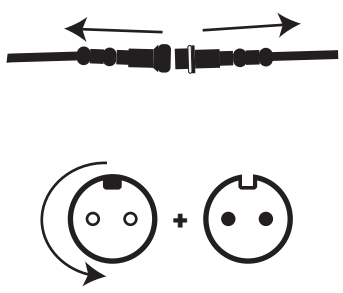
⚠️ 300W: max. 6 zitplaatsen (zit en rug) of max. 12 zitplaatsen (zit)
150W: max. 3 zitplaatsen (zit en rug) of max. 6 zitplaatsen (zit)

4



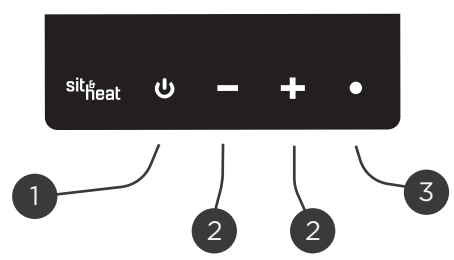
Sluit de doorluskabel aan op de kabel van de omvormer en draai de sluiting vast
Let op: draai voorzichtig

► Loskoppelen



Draai de bevestiging los en trek de kabels los van elkaar
Let op: draai en trek voorzichtig.

► Bedienen



1: Aan/Uit Knop
2: Temperatuur hoger of lager zetten
3: LED-Indicator